



Εθνικής Αντιστάσεως 56 τ.κ.563 34
Ελευθέριο / Θεσσαλονίκη

Τηλ.: 2310 431111

e- mail: info@inka.support

<https://inka.support>

Αποτελέσματα Έρευνας για την Ακρίβεια στην Ελλάδα

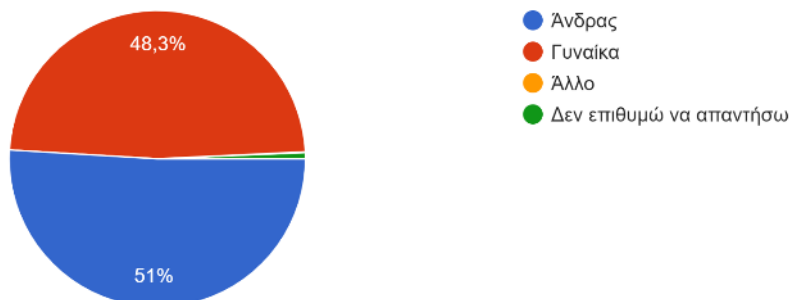
Δείγμα 2.675 Συμμετεχόντων

3/8/2024 έως 13/8/2024

Μέρος Πρώτο: Δημογραφικά Στοιχεία

1. Φύλο

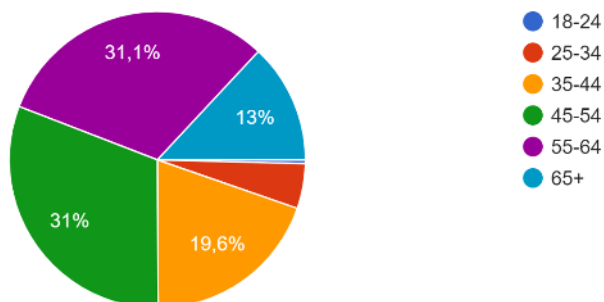
2.675 απαντήσεις



(1.363) 51% | (1.292) 48,3% | (2) 0,1% | (18) 0,7%

2. Ηλικία

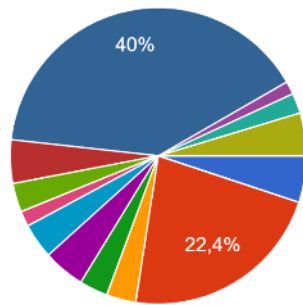
2.675 απαντήσεις



(11) 0,4% | (131) 4,9% | (524) 19,6% | (828) 31% | (642) 31,1% | (349) 13%

3. Περιοχή Κατοικίας

2.675 απαντήσεις



- Ανατολική Μακεδονία και Θράκη
- Κεντρική Μακεδονία
- Δυτική Μακεδονία
- Ήπειρος
- Θεσσαλία
- Στερεά Ελλάδα
- Ιόνιες Νήσοι
- Δυτική Ελλάδα

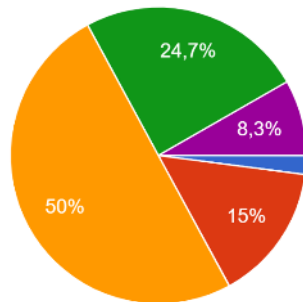
▲ 1/2 ▼

(1.069) 40% | (598) 22,4% | άλλο (1.008) 37,6% ~ 3,4%

Μέρος Δεύτερο: Οικονομική Κατάσταση και Ακρίβεια

4. Πώς αξιολογείτε την οικονομική σας κατάσταση;

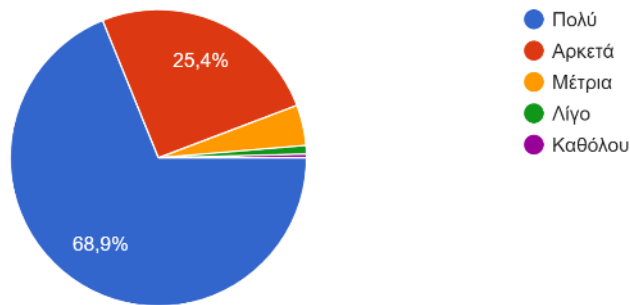
2.675 απαντήσεις



- Πολύ καλή
- Καλή
- Μέτρια
- Κακή
- Πολύ κακή

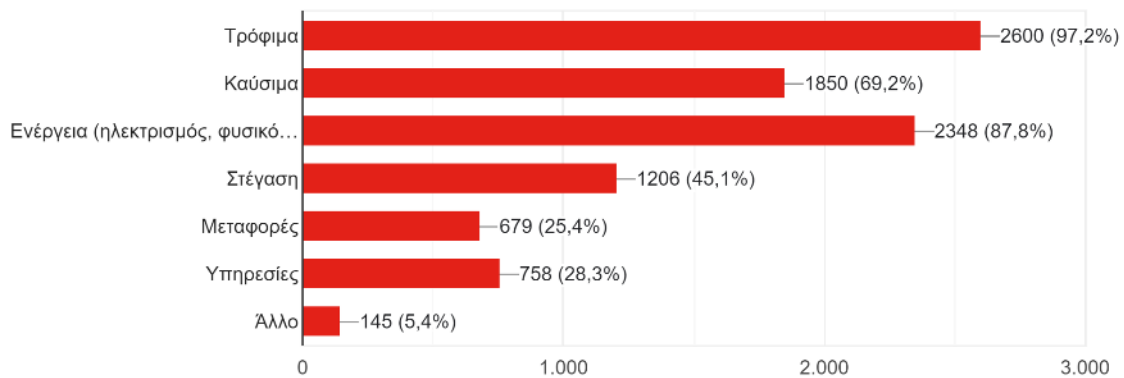
(55) 2,1% | (401) 15% | (1.338) 50% | (660) 24,7% | (221) 8,3%

5. Πόσο σας έχει επηρεάσει η ακρίβεια τους τελευταίους 12 μήνες;
2.675 απαντήσεις



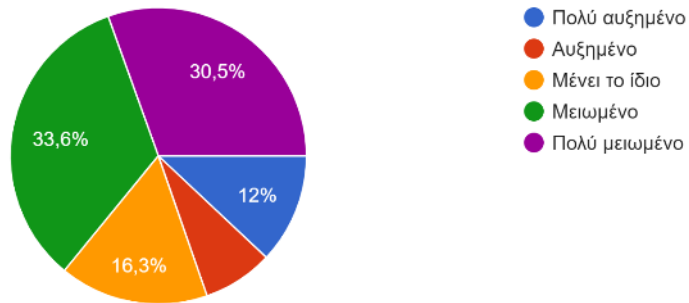
(1.842) 68,9% | (679) 25,4% | (118) 4,4% | (25) 0,9% | (11) 0,4%

6. Σε ποιους τομείς έχετε παρατηρήσει τη μεγαλύτερη αύξηση τιμών; (Μπορείτε να επιλέξετε περισσότερες από μία επιλογές)
2.675 απαντήσεις



7. Πώς έχει επηρεαστεί το μηνιαίο σας εισόδημα από την ακρίβεια;

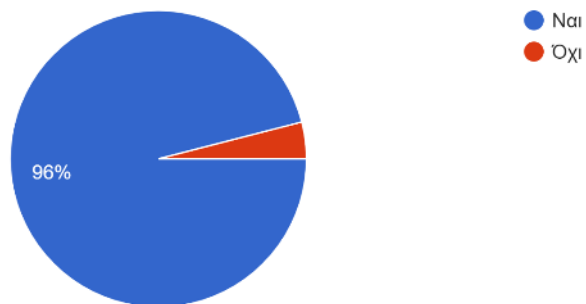
2.675 απαντήσεις



(321) 12% | (205) 7,7% | (435) 16,3% | (898) 33,6% | (816) 30,5%

8. Έχετε αλλάξει τις αγοραστικές σας συνήθειες λόγω της ακρίβειας;

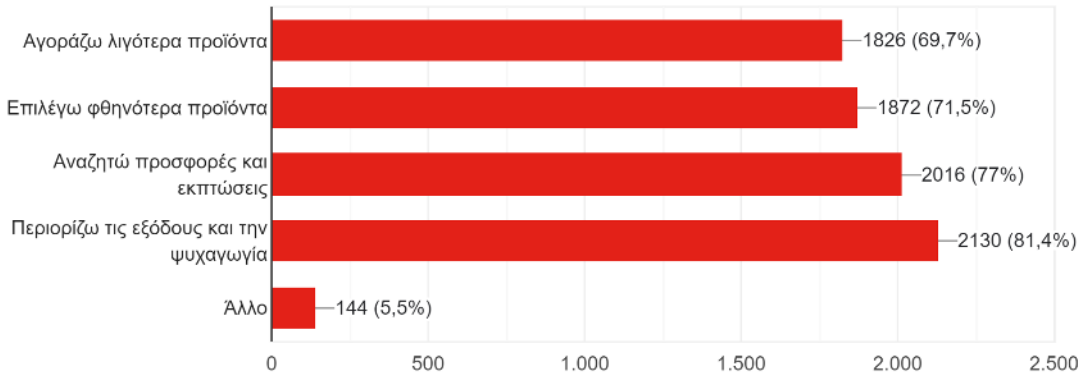
2.675 απαντήσεις



(2.568) 96% | (107) 4%

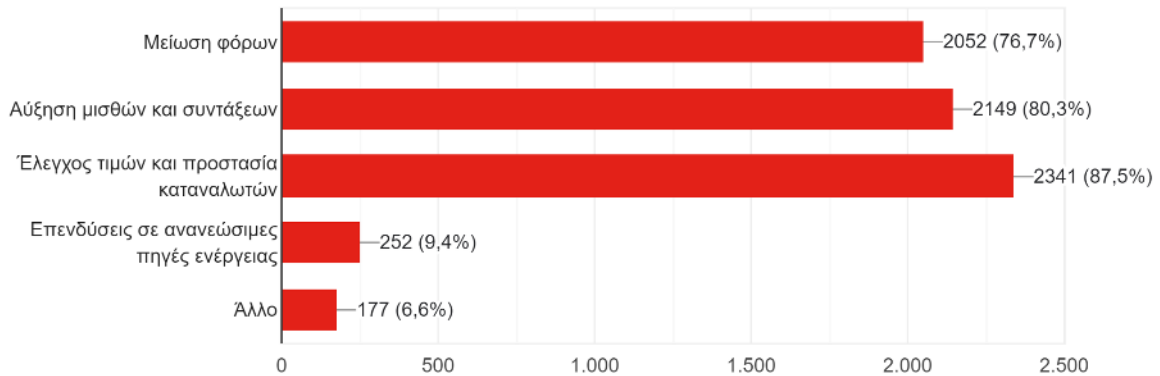
9. Εάν ναι, προαιρετικά, ποιες αλλαγές έχετε κάνει; (Μπορείτε να επιλέξετε περισσότερες από μία επιλογές)

2.618 απαντήσεις

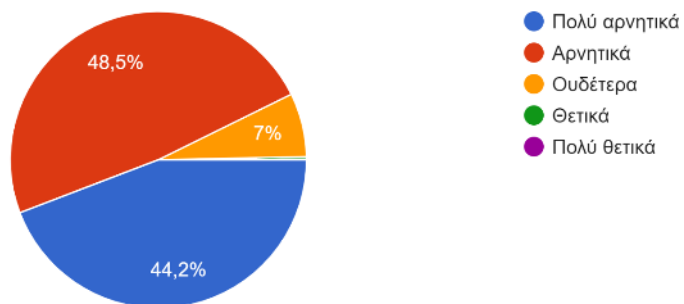


10. Ποιες ενέργειες θεωρείτε ότι θα μπορούσαν να βοηθήσουν στην αντιμετώπιση της ακρίβειας; (Μπορείτε να επιλέξετε περισσότερες από μία επιλογές)

2.675 απαντήσεις

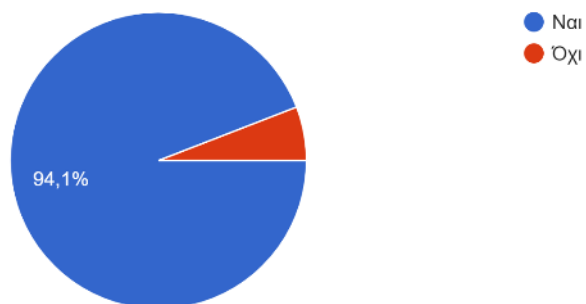


11. Πώς έχει επηρεάσει η ακρίβεια την ποιότητα ζωής σας;
2.675 απαντήσεις



(321) 44,2% | (205) 48,5% | (435) 7% | (7) 0,3% | (2) 0,1%

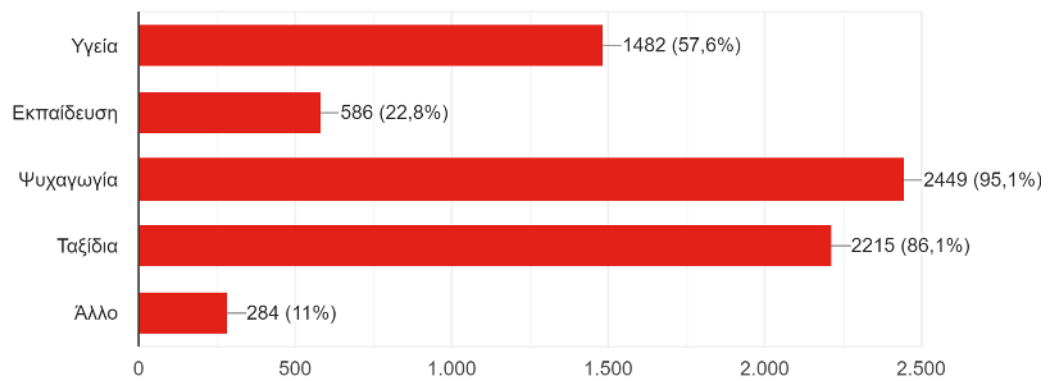
12. Έχετε μειώσει δαπάνες σε τομείς όπως η υγεία, η εκπαίδευση ή η ψυχαγωγία λόγω της ακρίβειας;
2.675 απαντήσεις



(2.518) 94,1% | (157) 5,9%

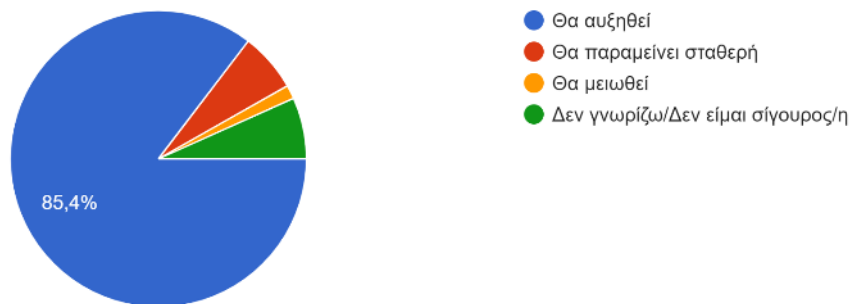
13. Εάν ναι, προαιρετικά, σε ποιους τομείς έχετε μειώσει δαπάνες; (Μπορείτε να επιλέξετε περισσότερες από μία επιλογές)

2.574 απαντήσεις



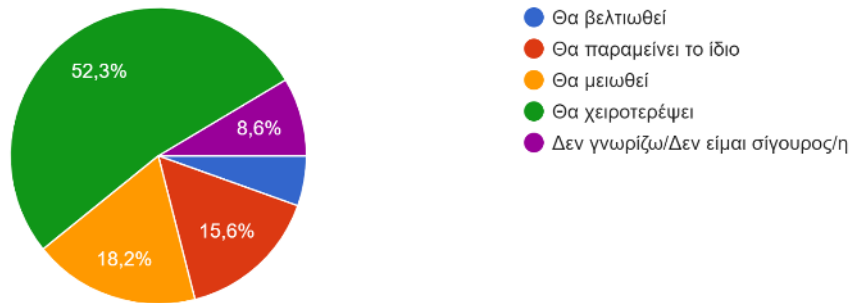
14. Πώς πιστεύετε ότι θα εξελιχθεί η ακρίβεια στην Ελλάδα τους επόμενους 12 μήνες;

2.675 απαντήσεις



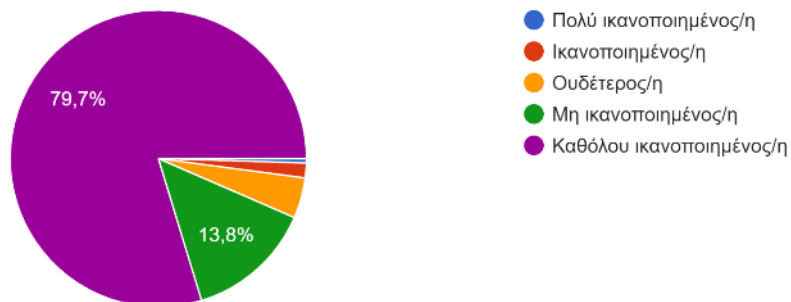
(2.284) 85,4% | (172) 6,4% | (40) 1,5% | (179) 6,7%

15. Ποιες είναι οι προσδοκίες σας για το μελλοντικό οικονομικό σας επίπεδο;
2.675 απαντήσεις



(146) 5,5% | (416) 15,6% | (486) 18,2% | (1.398) 52,3% | (229) 8,6%

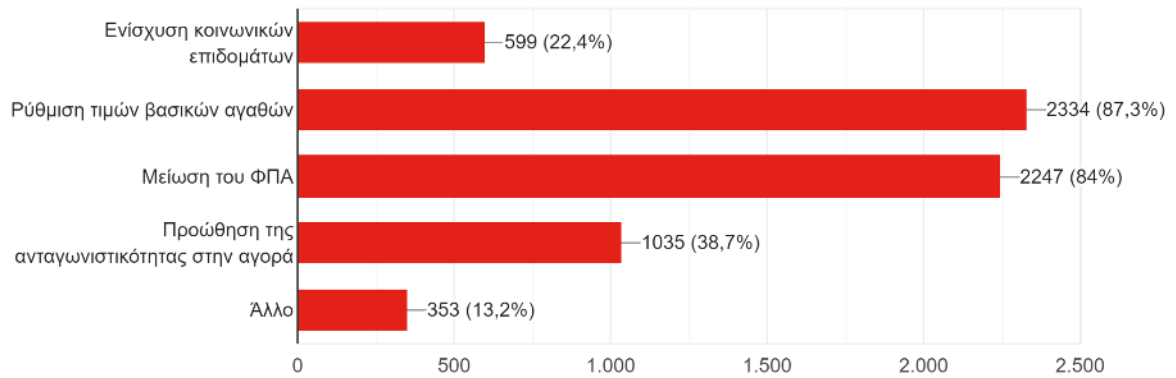
16. Πόσο ικανοποιημένοι είστε με τα μέτρα που έχει λάβει η κυβέρνηση για την αντιμετώπιση της ακρίβειας;
2.675 απαντήσεις



(13) 0,5% | (43) 1,6% | (118) 4,4% | (359) 13,8% | (2.132) 79,7%

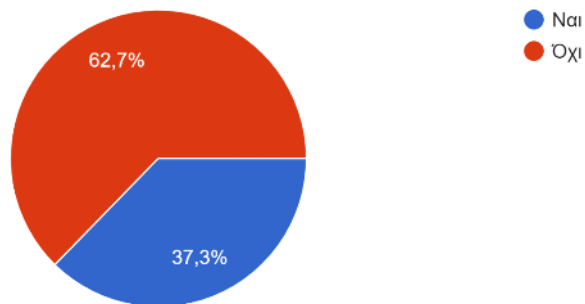
17. Ποια μέτρα θα θέλατε να δείτε από την κυβέρνηση για την καταπολέμηση της ακρίβειας;
(Μπορείτε να επιλέξετε περισσότερες από μία επιλογές)

2.675 απαντήσεις



18. Έχετε συμμετάσχει σε κοινωνικές ή πολιτικές δράσεις κατά της ακρίβειας;

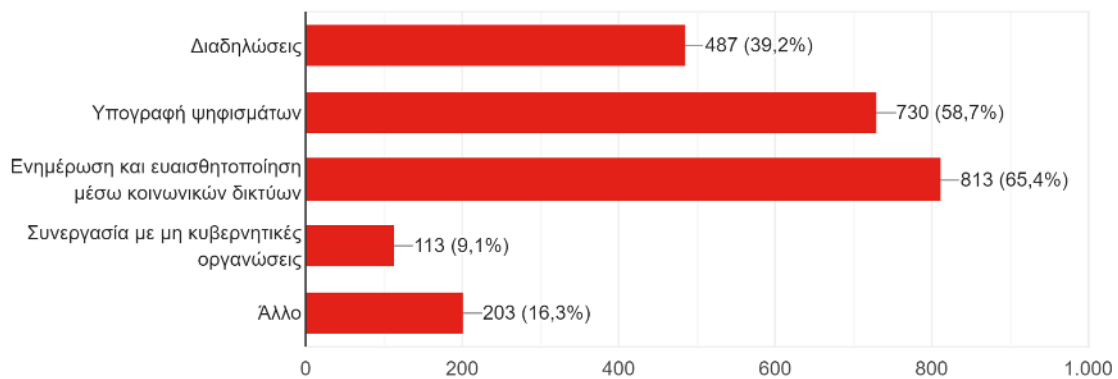
2.675 απαντήσεις



(13) 37,3% | (43) 62,7%

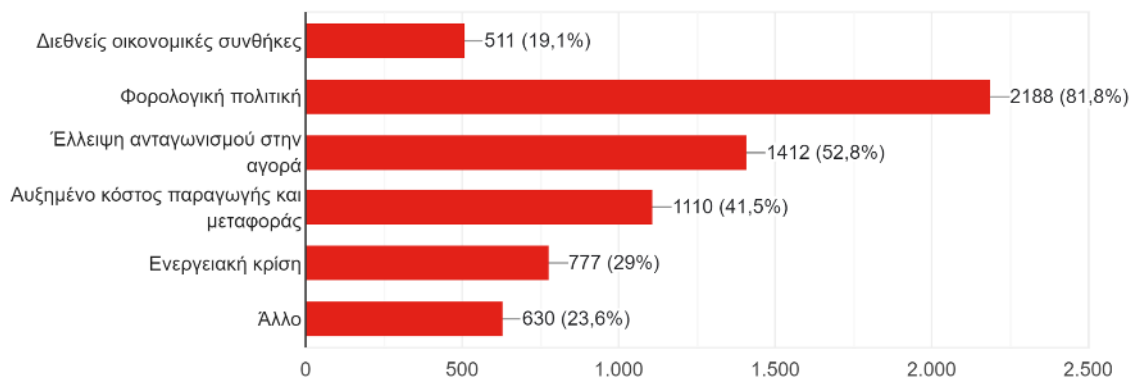
19. Εάν ναι, προαιρετικά, σε ποιες μορφές δράσεων έχετε συμμετάσχει; (Μπορείτε να επιλέξετε περισσότερες από μία επιλογές)

1.243 απαντήσεις

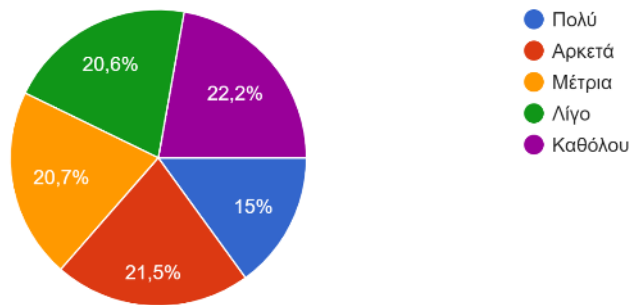


20. Ποιοι παράγοντες πιστεύετε ότι συμβάλλουν περισσότερο στην ακρίβεια στην Ελλάδα; (Μπορείτε να επιλέξετε περισσότερες από μία επιλογές)

2.675 απαντήσεις

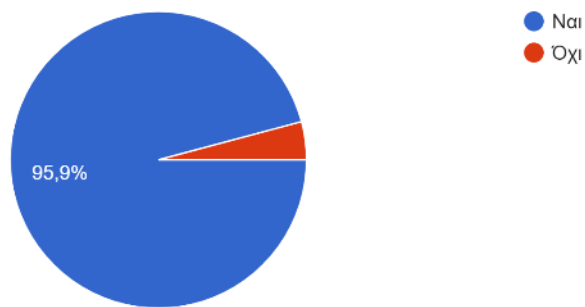


21. Πιστεύετε ότι η πανδημία του COVID-19 έχει επηρεάσει την ακρίβεια;
2.675 απαντήσεις



(401) 15% | (574) 21,5% | (555) 20,7% | (551) 20,6% | (594) 22,2%

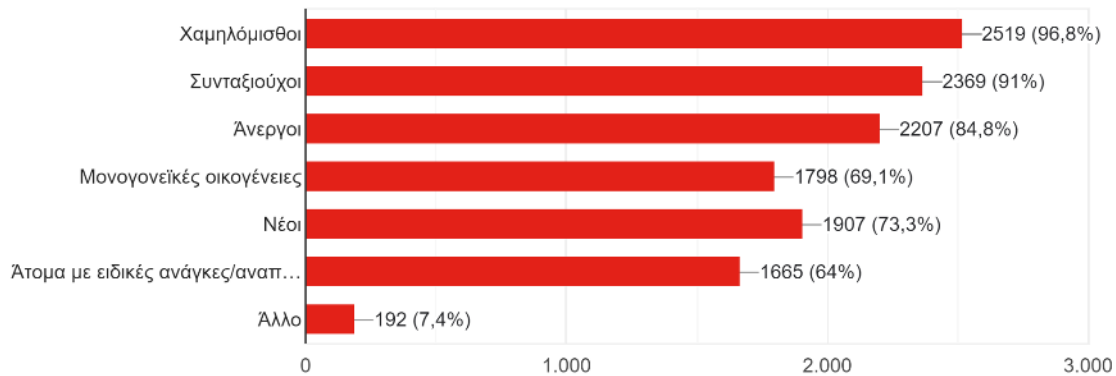
22. Πιστεύετε ότι η ακρίβεια επηρεάζει περισσότερο ορισμένες κοινωνικές ομάδες;
2.675 απαντήσεις



(2.564) 95,9% | (111) 4,1%

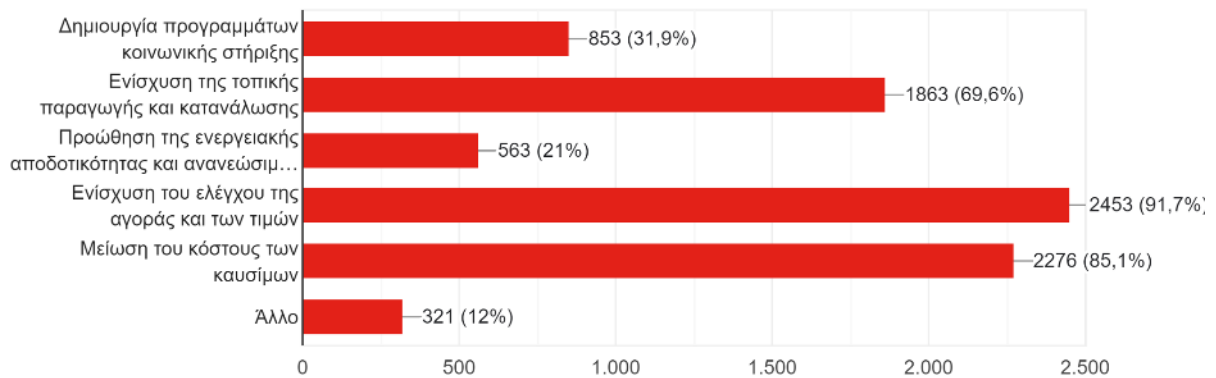
23. Εάν ναι, προαιρετικά, ποιες κοινωνικές ομάδες πιστεύετε ότι πλήττονται περισσότερο; (Μπορείτε να επιλέξετε περισσότερες από μία επιλογές)

2.603 απαντήσεις



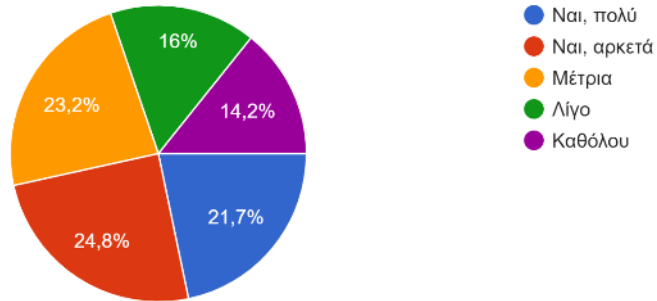
24. Ποιες συγκεκριμένες πολιτικές προτάσεις θα θέλατε να δείτε υλοποιημένες για την καταπολέμηση της ακρίβειας; (Μπορείτε να επιλέξετε περισσότερες από μία επιλογές)

2.675 απαντήσεις



25. Πιστεύετε ότι η ενημέρωση των πολιτών για οικονομικά θέματα μπορεί να βοηθήσει στην αντιμετώπιση της ακρίβειας;

2.675 απαντήσεις



(581) 21,7% | (664) 24,8% | (621) 23,2% | (428) 16% | (381) 14,2%

ΤΕΛΟΣ